

**Ao**

**JUIZO DA VARA REGIONAL DE FALÊNCIAS, RECUPERAÇÃO JUDICIAL E EXTRAJUDICIAL DE JARAGUÁ DO SUL, SC**

**Processo: 0018685-34.2019.8.24.0038**

**Ação:** Exibição de Documento ou Coisa Cível

**Requerente:** TRANSPORTE, TERRAPLENAGEM E URBANIZACAO BRESCIANI LTDA

**Objeto:** Prestação de contas da Administração Judicial

A **MOORE METRI AUDITORES LTDA**, Administradora Judicial no processo de Recuperação Judicial **0311668-68.2019.8.24.0038**, ao qual se vincula a presente ação de Exibição de Documentos, vem apresentar a atualização da prestação de contas.

## **1. BREVE HISTÓRICO**

A TRANSPORTES, TERRAPLENAGEM E URBANIZAÇÃO BRESCIANI LTDA (BRESCIANI) ajuizou ação de recuperação judicial em 24/05/2019, a qual vem transcorrendo, até o momento, dentro dos limites da normalidade.

O quadro 1.1. resume os eventos importantes no âmbito do processo de recuperação judicial (**0311668-68.2019.8.24.0038**):

Quadro 1.1 – Eventos importantes do processo de recuperação judicial da BRESCIANI

<b>Data</b>	<b>Evento</b>	<b>Evento</b>
24/05/2019	Ev.1	Ajuizamento da ação de recuperação judicial e emenda à inicial
04/07/2019	Ev.7	Decisão pela realização de perícia prévia
30/08/2019	Ev.20	Decisão pelo deferimento do processamento
19/11/2019	Ev.93	Apresentação do Plano de Recuperação Judicial (PRJ)
10/01/2020	Ev.108	Apresentação da única objeção ao Plano de Recuperação Judicial por parte do Banco do Brasil, o que determina a necessidade de convocação de Assembleia Geral de Credores (AGC) para deliberar sobre o PRJ
29/05/2020	Ev.120	Revisão do quadro geral de credores pela Administração Judicial
11/11/2020	Ev.184	Proposta da Administração Judicial de data para realização da AGC

25/11/2020	Ev.186	Banco do Brasil requer que se torne sem efeito a objeção ao PRJ do ev. 108, pois o seu crédito listado na RJ foi quitado (pelo avalista em razão da sequência da execução).
11/01/2021	Ev.189	Em razão da desistência da única objeção ao PRJ, a Recuperanda requer o prosseguimento da ação recuperacional sem a realização da AGC para deliberar sobre o PRJ
12/01/2021	Ev.190	Administração Judicial não se opõe ao requerimento da recuperanda no Ev. 189.
05/03/2021	Ev. 201	MP manifesta-se favoravelmente ao PRJ
21/10/2021	Ev. 228	Decisão pela homologação do PRJ sem a realização de AGC
01/02/2022	Ev. 259	Trânsito em julgado da decisão pela homologação do PRJ sem a realização de AGC

## 2. PLANO DE RECUPERAÇÃO JUDICIAL - PRJ

Como demonstrado no quadro do item 1, que contém os principais eventos da ação recuperacional, o PRJ foi homologado sem a necessidade de submissão à Assembleia Geral de Credores.

Os quadros 2.1 a 2.3 resumem os critérios aplicáveis aos créditos sujeitos à RJ para efeito de pagamentos

Quadro 2.1 – Resumos dos critérios do PRJ em relação aos créditos TRABALHISTAS.

<b>CRÉDITOS TRABALHISTAS (ITEM 6.1 do PRJ - Ev. 93)</b>			
	<b>Verbas salariais sujeitas ao PRJ (item 6.1.1.)</b>	<b>Ações trabalhistas posteriores ao pedido de RJ (item 6.1.2.)</b>	<b>Créditos equiparados a verbas de natureza trabalhista (item 6.1.3.)</b>
<b>Início da contagem do prazo</b>	Trânsito em julgado da decisão que homologar o PRJ (01/02/2022)	Trânsito em julgado da decisão que homologar a habilitação do crédito	Trânsito em julgado da decisão que homologar a habilitação do crédito
<b>Carência</b>	Não há	Não há	120 dias
<b>Deságio</b>	Não há	Não há	40%
<b>Prazo de pagamento</b>	12 meses	12 meses	48 meses
<b>Forma de pagamento</b>	Parcela única ao final do prazo de pagamento	12 parcelas, a primeira em 30 dias após o início da contagem do prazo	12 parcelas, a primeira em 30 dias após o início da contagem do prazo
<b>Atualização</b>	TR (mínimo de 2% a.a.)	TR (mínimo de 2% a.a.)	TR (mínimo de 2% a.a.)
<b>Juros</b>	Não há	Não há	Não há

Quadro 2.2 – Resumos dos critérios do PRJ em relação aos créditos QUIROGRAFÁRIOS

<b>CRÉDITOS QUIROGRAFÁRIOS (ITEM 6.2 do PRJ - Ev. 93)</b>	
<b>Início da contagem do prazo</b>	Trânsito em julgado da decisão que homologar o PRJ (01/02/2022)
<b>Carência</b>	23 meses
<b>Deságio</b>	60%
<b>Prazo de pagamento</b>	120 meses (10 anos)
<b>Forma de pagamento</b>	Parcelas anuais crescentes: - Ano 1 – 0% (carência) - Ano 2 – 5% - Ano 3 – 5% - Ano 4 – 7,5% - Ano 5 – 7,5% - Ano 6 – 10% - Ano 7 – 10% - Ano 8 – 15% - Ano 9 – 15% - Ano 10 – 25%
<b>Atualização</b>	TR (mínimo de 2% a.a.)
<b>Juros</b>	2% ao ano, pagos com as parcelas
<b>Atualização e juros do 1o ano</b>	ao final de 12 meses do início da contagem do prazo

Quadro 2.3 – Resumos dos critérios do PRJ em relação aos créditos de MICROEMPRESAS E EMPRESAS DE PEQUENO PORTE (ME/EPP)

<b>CRÉDITOS ME/EPP (ITEM 6.3 do PRJ - Ev. 93)</b>	
<b>Início da contagem do prazo</b>	Trânsito em julgado da decisão que homologar o PRJ (01/02/2022)
<b>Carência</b>	Não há
<b>Deságio</b>	25% + eventual valor não quitados com a venda dos imóveis referidos na "Forma de pagamento"
<b>Prazo de pagamento</b>	Em até 24 meses
<b>Forma de pagamento</b>	Parcela única após a venda dos imóveis de matrículas 119256 e 119257
<b>Atualização</b>	Não há
<b>Juros</b>	Não há

### 3. QUADRO GERAL DE CREDORES - QGC

A Administração Judicial apresentou prestação de contas até o período de março/2023 (Ev. 72) e, desde então não ocorreram novas habilitações e/ou impugnações retardatárias de crédito.

Esta prestação de contas abrange os eventos ocorridos até 31/03/2024.

Os quadros 3.1 e 3.2 resumem o quadro geral de credores e suas movimentações, em termos monetários e de número de credores

E, os quadros 3.3 a 3.4 apresentam as movimentações analíticas do quadro geral de credores por classe.

Quadro 3.1: Resumo das movimentações do quadro geral de credores em R\$

Classe de Credores	Valor revisado pela AJ (Ev.120)	Revisões posteriores	Valor revisado	Deságio	Valor após deságio	Atualização		Pagamentos	SALDO 31/03/2024
						TR	Juros		
Classe I - Trabalhistas	13.500,00	- 1.506,16	11.993,84	-	11.993,84	-	-	- 11.993,84	-
Classe III - Quirografários	1.063.006,18	- 34.836,01	1.028.170,17	- 616.902,10	411.268,07	16.450,72	16.450,72	- 53.464,86	390.704,65
Classe IV - Quirografários ME / EPP	616.607,20	-	616.607,20	- 154.151,80	462.455,40	-	-	-	462.455,40
<b>TOTAL</b>	<b>1.693.113,38</b>	<b>- 36.342,17</b>	<b>1.656.771,21</b>	<b>- 771.053,90</b>	<b>885.717,31</b>	<b>16.450,72</b>	<b>16.450,72</b>	<b>- 65.458,70</b>	<b>853.160,05</b>

Quadro 3.2: Resumo das movimentações do quadro geral de credores em número de credores

Classe de Credores	Nr. de credores				% quitados
	Na revisão da AJ	Revisões posteriores	Quitados	Saldo	
Classe I - Trabalhistas	3	-	3	-	100,00%
Classe III - Quirografários	37	1	-	36	0,00%
Classe IV - Quirografários ME / EPP	64	-	-	64	0,00%
<b>TOTAL</b>	<b>104</b>	<b>-1</b>	<b>3</b>	<b>100</b>	<b>2,91%</b>

Nos quadros 3.3 a 3.5 apresentamos as movimentações analíticas, por classe, do quadro geral de credores.



### **3.2. CRÉDITOS QUIROGRAFÁRIOS**

De acordo com o plano de recuperação judicial, em 01/2023 encerrou-se o período de carência e o vencimento da primeira parcela anual (Juros + correção monetária) do período. A prestação de contas anterior (Ev. 72), registramos que o montante devido nesta parcela (R\$ 16.617,09) não fora liquidado pois a recuperanda havia informado que os credores não haviam apresentado os dados bancários para os pagamentos, conforme prevê o PRJ prevê no item “9. Considerações finais”:

Os credores deverão fornecer suas respectivas contas para depósitos, os quais já servirão como comprovantes de cumprimento destas obrigações (Banco, agência, conta, operação).

Em que pese a previsão do PRJ, a Administração Judicial recomendou à recuperanda esforço no sentido de contatar os credores para que apresentem os dados bancários para os pagamentos.

Com o vencimento da 2ª parcela anual (5% de amortização do principal + juros + correção monetária), verificamos que os pagamentos efetuados abrangeram os montantes devidos na 1ª e 2ª parcelas.

Desta forma, a recuperanda encontra-se ADIMPLENTE nesta classe.

Ainda que a 1ª e 2ª parcelas tenham sido quitadas em pagamento único para cada credor, no quadro que segue, para efeito demonstrativo, os pagamentos das duas parcelas estão apresentados separadamente.

Os comprovantes dos pagamentos foram juntados pela recuperanda no Ev. 93.



Quadro 3.4: Quadro geral de credores – Créditos quirografários (Movimentação até 31/03/2023)

CREDORES QUIROGRAFÁRIOS	CNPJ/CPF	Valor revisado pela AJ (Ev.120)	Revisões posteriores	Valor revisado	Deságio 60%	Valor após deságio	Ano 1/10:		23/01/2023		Pagamento		SALDO
							TR	Juros	Valor devido	R\$	Data		
							2%	2%					
ACEVILLE TRANSPORTES LTDA	81.560.047/0001-01	91,07		91,07	- 54,64	36,43	0,73	0,73	1,46	- 1,46	18/01/2024	36,43	
AGAE TRANSPORTES E COMERCIO S/A	43.998.509/0008-54	2.089,19		2.089,19	- 1.253,51	835,68	16,71	16,71	33,43	- 33,43	18/01/2024	835,67	
AM COMBUSTÍVEIS LTDA (POSTO Z5 LTDA)	03.157.705/0001-05	339,00		339,00	- 203,40	135,60	2,71	2,71	5,42	- 5,42	24/01/2024	135,60	
ANTONIO HILARIO DE SOUZA EIRELI	00.064.368/0001-13	362,21		362,21	- 217,33	144,88	2,90	2,90	5,80	- 5,80	25/01/2024	144,88	
AVIC DISTRIBUIDORA DE ACUMULADORES LTDA	76.102.839/0003-64	2.469,56		2.469,56	- 1.481,74	987,82	19,76	19,76	39,51	- 39,51	25/01/2024	987,83	
BANCO DO BRASIL S/A (sub-rogação JOSÉ ROBERTO BRESCIANI)	00.000.000/6086-02	43.282,13		43.282,13	- 25.969,28	17.312,85	346,26	346,26	692,51	- 692,51	24/01/2024	17.312,86	
BETUNEL INDÚSTRIA E COMÉRCIO S.A.	60.546.801/0001-89	52.892,72		52.892,72	- 31.735,63	21.157,09	423,14	423,14	846,28	- 846,28	18/01/2024	21.157,09	
BRITAGEM VOGELSANGER LTDA	84.689.066/0001-20	122.031,58		122.031,58	- 73.218,95	48.812,63	976,25	976,25	1.952,51	- 1.952,51	25/01/2024	48.812,63	
CASA DO CARTUCHO LTDA	04.553.351/0001-80	540,00		540,00	- 324,00	216,00	4,32	4,32	8,64	- 8,64	18/01/2024	216,00	
COMERCIAL E IMPORTADORA DE PNEUS LTDA	61.234.985/0185-85	15.418,30		15.418,30	- 9.250,98	6.167,32	123,35	123,35	246,69	- 246,69	18/01/2024	6.167,32	
CONEXOES ESPECIAIS DO BRASIL LTDA	01.925.956/0001-67	1.262,58		1.262,58	- 757,55	505,03	10,10	10,10	20,20	- 20,20	24/01/2024	505,03	
CONSTRUTORA FORTUNATO LTDA	82.607.623/0001-91	113.246,12		113.246,12	- 67.947,67	45.298,45	905,97	905,97	1.811,94	- 1.811,94	24/01/2024	45.298,45	
CUBATÃO DRAGAGENS LTDA	79.825.006/0001-58	4.713,28		4.713,28	- 2.827,97	1.885,31	37,71	37,71	75,41	- 75,41	18/01/2024	1.885,31	
DISTRIBUIDOR DE LUBRIFICANTES GRINGO LTDA	00.056.646/0001-90	2.426,25		2.426,25	- 1.455,75	970,50	19,41	19,41	38,82	- 38,82	18/01/2024	970,50	
DUMASZAK COMERCIO DE DERIVADOS DE PETROLEO LTDA	05.872.409/0001-11	224.545,09		224.545,09	-134.727,05	89.818,04	1.796,36	1.796,36	3.592,72	- 3.592,72	24/01/2024	89.818,04	
EXTRACAO DE AREIA FUNDAO LTDA	79.390.530/0001-43	26.029,05		26.029,05	- 15.617,43	10.411,62	208,23	208,23	416,46	- 416,46	18/01/2024	10.411,62	
G MAIOCHI E CIA LTDA	84.091.974/0001-18	10.939,04		10.939,04	- 6.563,42	4.375,62	87,51	87,51	175,02	- 175,02	15/01/2024	4.375,62	
GRECA DISTRIBUIDORA DE ASFALTOS S/A (sub-rogação JOSÉ ROBERTO BRESCIANI)	02.351.006/0001-39	94.694,44	- 34.721,16	59.973,28	- 35.983,97	23.989,31	479,79	479,79	959,57	- 959,57	24/01/2024	23.989,31	
HARGER, SANDES & ROSSI - ADVOCACIA & CONSULTORIA	11.836.454/0001-13	3.041,93		3.041,93	- 1.825,16	1.216,77	24,34	24,34	48,67	- 48,67	01/04/2024	1.216,77	







Quadro 3.4: Quadro geral de credores – Créditos quirografários (Movimentação de 31/03/2023 a 31/03/2024)

CREDORES QUIROGRAFÁRIOS	CNPJ/CPF	SALDO	Ano 2/10:			23/01/2024	Pagamento		SALDO	Observações
			TR	Juros	Amortização	Valor devido	R\$	Data		
		31/03/2023	2%	2%	5%				31/03/2024	
ACEVILLE TRANSPORTES LTDA	81.560.047/0001-01	36,43	0,73	0,73	1,82	3,28	- 3,28	18/01/2024	34,60	
AGAE TRANSPORTES E COMERCIO S/A	43.998.509/0008-54	835,67	16,71	16,71	41,78	75,21	- 75,21	18/01/2024	793,89	
AM COMBUSTÍVEIS LTDA (POSTO Z5 LTDA)	03.157.705/0001-05	135,60	2,71	2,71	6,78	12,20	- 12,20	24/01/2024	128,83	
ANTONIO HILARIO DE SOUZA EIRELI	00.064.368/0001-13	144,88	2,90	2,90	7,24	13,04	- 13,03	25/01/2024	137,64	
AVIC DISTRIBUIDORA DE ACUMULADORES LTDA	76.102.839/0003-64	987,83	19,76	19,76	49,39	88,90	- 88,91	25/01/2024	938,43	
BANCO DO BRASIL S/A (sub-rogação JOSÉ ROBERTO BRESCIANI)	00.000.000/6086-02	17.312,86	346,26	346,26	865,64	1.558,16	- 1.558,16	24/01/2024	16.447,21	IC 5019629-14.2020.8.24.0038 - Crédito quitado e sub-rogado pelo avalista
BETUNEL INDÚSTRIA E COMÉRCIO S.A.	60.546.801/0001-89	21.157,09	423,14	423,14	1.057,85	1.904,14	- 1.904,14	18/01/2024	20.099,24	
BRITAGEM VOGELSANGER LTDA	84.689.066/0001-20	48.812,63	976,25	976,25	2.440,63	4.393,14	- 4.393,14	25/01/2024	46.371,99	
CASA DO CARTUCHO LTDA	04.553.351/0001-80	216,00	4,32	4,32	10,80	19,44	- 19,44	18/01/2024	205,20	
COMERCIAL E IMPORTADORA DE PNEUS LTDA	61.234.985/0185-85	6.167,32	123,35	123,35	308,37	555,06	- 555,06	18/01/2024	5.858,96	
CONEXOES ESPECIAIS DO BRASIL LTDA	01.925.956/0001-67	505,03	10,10	10,10	25,25	45,45	- 45,45	24/01/2024	479,78	
CONSTRUTORA FORTUNATO LTDA	82.607.623/0001-91	45.298,45	905,97	905,97	2.264,92	4.076,86	- 4.076,86	24/01/2024	43.033,52	
CUBATÃO DRAGAGENS LTDA	79.825.006/0001-58	1.885,31	37,71	37,71	94,27	169,68	- 169,68	18/01/2024	1.791,05	
DISTRIBUIDOR DE LUBRIFICANTES GRINGO LTDA	00.056.646/0001-90	970,50	19,41	19,41	48,53	87,35	- 87,35	18/01/2024	921,97	
DUMASZAK COMERCIO DE DERIVADOS DE PETROLEO LTDA	05.872.409/0001-11	89.818,04	1.796,36	1.796,36	4.490,90	8.083,62	- 8.083,62	24/01/2024	85.327,14	
EXTRACAO DE AREIA FUNDAO LTDA	79.390.530/0001-43	10.411,62	208,23	208,23	520,58	937,05	- 937,05	18/01/2024	9.891,04	
G MAIOCHI E CIA LTDA	84.091.974/0001-18	4.375,62	87,51	87,51	218,78	393,81	- 393,81	15/01/2024	4.156,84	



CREDORES QUIROGRAFÁRIOS	CNPJ/CPF	SALDO	Ano 2/10:				Pagamento		SALDO	Observações
			TR	Juros	Amortização	Valor devido	R\$	Data		
		31/03/2023	2%	2%	5%			31/03/2024		
GRECA DISTRIBUIDORA DE ASFALTOS S/A (sub-rogação JOSÉ ROBERTO BRESCIANI)	02.351.006/0001-39	23.989,31	479,79	479,79	1.199,47	2.159,04	- 2.159,04	24/01/2204	22.789,85	IC 5026212-15.2020.8.24.0038 - Sentença pela retificação do valor habilitado - Crédito sub-rogado pelo avalista
HARGER, SANDES & ROSSI - ADVOCACIA & CONSULTORIA	11.836.454/0001-13	1.216,77	24,34	24,34	60,84	109,51	- 109,51	01/04/2024	1.155,93	
HIDRAMAVE COMERCIO DE PROD HIDRAULICOS E VEDACOES LTDA	79.683.496/0001-03	580,73	11,61	11,61	29,04	52,27	- 52,26	18/01/2024	551,70	
ASSOCIACAO DE RECICLAGEM DE RESIDUOS DOMESTICOS E TRANSFORMACAO DE RESIDUOS INDUSTRIAIS E DA CONSTRUCAO CIVIL.	28.072.934/0001-58	2.244,79	44,90	44,90	112,24	202,03	- 202,03	22/01/2024	2.132,56	
KATIA LUIZA DE ANDRADE BRESCIANI	022.922.449-00	14.800,00	296,00	296,00	740,00	1.332,00	- 1.332,00	17/01/2024	14.060,00	
MINERACAO NILSON LTDA	00.855.016/0001-86	234,79	4,70	4,70	11,74	21,13	- 21,13	25/01/2024	223,05	
NTA - NOVAS TECNICAS DE ASFALTO LTDA	03.037.291/0001-80	51.805,67	1.036,11	1.036,11	2.590,28	4.662,51	- 4.662,51	18/01/2024	49.215,39	
PARANA EQUIPAMENTOS S. A.	76.527.951/0001-85	3.120,00	62,40	62,40	156,00	280,80	- 280,80	23/01/2024	2.964,00	
POSTO Z10 LTDA.	11.881.858/0001-29	27.469,20	549,38	549,38	1.373,46	2.472,23	- 2.472,23	24/01/2024	26.095,74	
POSTO Z11 LTDA.	12.702.707/0001-29	281,28	5,63	5,63	14,06	25,31	- 25,32	24/01/2024	267,21	
POSTO Z5 LTDA.	03.157.705/0001-05	12.340,83	246,82	246,82	617,04	1.110,67	- 1.110,68	24/01/2024	11.723,78	
POSTO Z7 LTDA.	84.711.084/0001-61	244,36	4,89	4,89	12,22	21,99	- 22,00	24/01/2024	232,13	
RECH IMPORTADORA E DISTRIBUIDORA S.A (sub-rogação JOSÉ ROBERTO BRESCIANI)	05.901.771/0013-07	12.702,53	254,05	254,05	635,13	1.143,23	- 1.143,23	24/01/2024	12.067,40	Crédito sub-rogado pelo avalista
ROMACO COMERCIAL IMPORTADORA DE ROLAMENTOS LTDA	85.108.314/0001-65	98,88	1,98	1,98	4,94	8,90	- 8,90	18/01/2024	93,94	
RUBEN SEEFELD	293.623.779-34	2.292,00	45,84	45,84	114,60	206,28	- 206,28	11/01/2024	2.177,40	
SADI LOCATELLI (Simone Brandão)	592.190.929-72	2.508,00	50,16	50,16	125,40	225,72	- 225,72	09/02/2024	2.382,60	
SUELI SEEFELD	750.791.949-87	2.200,00	44,00	44,00	110,00	198,00	- 198,00	11/01/2024	2.090,00	
TERRAPLENAGEM MEDEIROS LTDA	79.016.689/0001-00	2.933,60	58,67	58,67	146,68	264,02	- 264,03	18/01/2024	2.786,92	
TRANSPORTES FRAORE LTDA	07.780.442/0003-09	1.134,46	22,69	22,69	56,72	102,10	- 102,10	18/01/2024	1.077,74	



### 3.3. CRÉDITOS DE MICROEMPRESAS E EMPRESAS DE PEQUENO PORTE

Para esta classe, o PRJ prevê o pagamento após 24 meses da homologação do PRJ (21/10/2021), em parcela única, condicionada à venda de dois imóveis indicados no Plano.

O período de 24 já transcorreu, contudo, os imóveis ainda não foram vendidos. No Ev. 93:7 a recuperanda juntou e-mail do corretor de imóveis responsável pela oferta, com o seguinte teor:

*“Comunicamos que os anúncios dos terrenos de propriedade da Terraplenagem Bresciani no Jardim Sofia - Joinville/SC, estão ativos desde 26/01/2022, porém até o momento não recebemos nenhuma proposta nos mesmos.”*

Reproduzimos abaixo a previsão do PRJ (Ev. 93 da ação recuperacional):

#### 6.3. Dos Créditos de Microempresas e/ou Empresas de Pequeno Porte (Classe IV)

Para os credores, classificados como Microempresas e Empresas de Pequeno Porte, serão colocados a venda os imóveis representados pelas matrículas 119.256 e 119.257, os quais poderão ser vendidos pela melhor oferta, desde que superior a 70% do menor valor de avaliação, a ser realizado por três corretores da cidade e respeitado o prazo máximo de pagamento em 24 meses.

O resultado líquido da venda dos imóveis, será destinado integralmente para liquidação dos credores dessa classe, os quais receberão proporcionalmente ao valor do

seu crédito, após aplicação do deságio de 25%. A sobra de valores será revertido em favor da empresa para aplicação em seu fluxo de caixa.

Na eventualidade dos valores obtidos com a venda de tais imóveis, não ser o suficiente para quitação dessa classe, o saldo devedor será considerado como deságio do débito e, portanto, quitação das obrigações da recuperanda.

Qualquer credor dessa classe (IV) poderá utilizar seu crédito, com deságio de 10%, para aquisição de um ou ambos os imóveis.

O PRJ não contém dispositivo regulando o prazo limite para a venda dos imóveis e alternativa para quitação dos créditos da classe.

Assim, a Administração Judicial considera que, tecnicamente, recuperanda está ADIMPLENTE nesta classe de credores.

A seguir demonstramos a movimentação analítica do QGC para esta classe.

Quadro 3.5: Quadro geral de credores – Créditos de ME/EPP

CREDORES ME/EPP	CNPJ/CPF	Valor revisado pela AJ (Ev.120)	Revisões posteriores	Valor revisado	Deságio 25%	Valor após deságio	Pgto	SALDO
								31/03/2024
A.D TUBOS E PAVIMENTOS LTDA	15.547.708/0001-34	12.515,80		12.515,80	- 3.128,95	9.386,85		9.386,85
ABEL LOPES DA SILVA	27.318.599/0001-62	1.000,00		1.000,00	- 250,00	750,00		750,00
ADELAR WALTER MOLLER	86.999.471/0001-70	2.235,00		2.235,00	- 558,75	1.676,25		1.676,25
ALEXSSANDRO ELIAS	01.576.881/0001-56	1.088,00		1.088,00	- 272,00	816,00		816,00
ANDE COMERCIO ATACADISTA DE CIMENTO LTDA	19.827.287/0001-56	56.255,00		56.255,00	- 14.063,75	42.191,25		42.191,25
AUTO ELETRICA HAZURE LTDA	21.410.880/0001-44	3.250,37		3.250,37	- 812,59	2.437,78		2.437,78
BIT BRASIL INFORMATICA EIRELI	03.910.354/0001-61	2.160,00		2.160,00	- 540,00	1.620,00		1.620,00
BRASIL PARTS PEÇAS PARA TRATORES LTDA	03.767.305/0001-11	4.706,90		4.706,90	- 1.176,73	3.530,18		3.530,18
CARLOS AFONSO WITT SEIDEL 07084356967	26.253.933/0001-84	2.160,00		2.160,00	- 540,00	1.620,00		1.620,00
CATTONI RENOVADORA DE PNEUS LTDA	80.647.399/0001-36	2.951,66		2.951,66	- 737,92	2.213,75		2.213,75
CETARB COMERCIO DE MINERIOS LTDA	81.908.469/0001-25	28.997,00		28.997,00	- 7.249,25	21.747,75		21.747,75
COMERCIAL DEVEGILI MATERIAL PARA CONSTRUCAO LTDA	80.148.356/0001-06	5.779,80		5.779,80	- 1.444,95	4.334,85		4.334,85
COMÉRCIO E OFICINA DE MOLAS JOINVILLE LTDA	80.683.873/0001-85	132,00		132,00	- 33,00	99,00		99,00
CONSFER COMERCIO ALUGUEL MANUTENCAO E REPARACAO DE MAQUINAS FERRAMENTA LTDA	08.847.629/0001-83	7.871,91		7.871,91	- 1.967,98	5.903,93		5.903,93
DIESELVILLE COMERCIO DE PECAS E SERVICOS PARA BOMBAS INJETORAS LTDA	80.665.292/0001-10	2.905,98		2.905,98	- 726,50	2.179,49		2.179,49
FABRICA DE ARTEFATOS DE CIMENTO BEIRA RIO LTDA	83.483.990/0001-93	20.160,00		20.160,00	- 5.040,00	15.120,00		15.120,00
FATURE FOMENTO MERCANTIL LTDA	12.227.615/0001-34	263.253,83		263.253,83	- 65.813,46	197.440,37		197.440,37
FEBRAPAR COMÉRCIO DE ABRASIVOS E FERRAMENTAS LTDA	14.456.688/0001-23	345,00		345,00	- 86,25	258,75		258,75
FOCK & CIA. LTDA	84.693.456/0001-74	8.186,34		8.186,34	- 2.046,59	6.139,76		6.139,76
GHM SERVICOS E PECAS EIRELI	27.406.072/0001-90	280,00		280,00	- 70,00	210,00		210,00
GREEN PEÇAS COMERCIAIS LTDA	02.334.890/0001-01	486,66		486,66	- 121,67	365,00		365,00
LEA LOUREIRO - HIDRO VALCULAS	04.338.351/0001-68	7.236,97		7.236,97	- 1.809,24	5.427,73		5.427,73
INAE TEIXEIRA DA ROSA	10.346.902/0001-38	618,80		618,80	- 154,70	464,10		464,10
INSPEVILLE INSPEÇÕES DE SEGURANÇA VEICULAR LTDA	06.021.324/0001-92	1.675,00		1.675,00	- 418,75	1.256,25		1.256,25



CREDORES ME/EPP	CNPJ/CPF	Valor revisado pela AJ (Ev.120)	Revisões posteriores	Valor revisado	Deságio 25%	Valor após deságio	Pgto	SALDO
								31/03/2024
JA TORNEARIA EIRELI	14.120.930/0001-93	965,00		965,00	- 241,25	723,75		723,75
KING COMERCIO E MANUTENÇÃO DE MÁQUINAS PESADAS EIRELI	80.501.075/0001-95	4.778,20		4.778,20	- 1.194,55	3.583,65		3.583,65
L T WONSIEWSKI E CIA LTDA	04.159.720/0001-55	19.494,00		19.494,00	- 4.873,50	14.620,50		14.620,50
LOCADORA NOSSA SENHORA DE FÁTIMA LTDA	07.138.823/0001-27	8.735,00		8.735,00	- 2.183,75	6.551,25		6.551,25
MAIOCHI INSTALACOES E MONTAGENS DE MAQUINAS E EQUIPAMENTOS LTDA	03.328.414/0001-32	775,04		775,04	- 193,76	581,28		581,28
MARCIO FABIANO CAMPOS	19.530.109/0001-69	1.300,00		1.300,00	- 325,00	975,00		975,00
MARCIO WANDERLEI ROBERTI	01.532.192/0001-40	3.217,00		3.217,00	- 804,25	2.412,75		2.412,75
META GESTÃO CONTÁBIL LTDA	24.951.245/0001-62	16.862,37		16.862,37	- 4.215,59	12.646,78		12.646,78
METALÚRGICA VOIGT - EIRELI	02.759.989/0001-47	2.580,00		2.580,00	- 645,00	1.935,00		1.935,00
MONTANA MANUTENÇÃO DE TRATORES LTDA	05.105.623/0001-42	4.000,00		4.000,00	- 1.000,00	3.000,00		3.000,00
MTC MANGUEIRAS HIDRAULICAS LTDA	82.889.767/0001-88	1.118,50		1.118,50	- 279,63	838,88		838,88
OFICINA MECANICA CONCEIÇÃO LTDA	00.547.499/0001-51	500,00		500,00	- 125,00	375,00		375,00
PADOVA TRANSPORTES LTDA.	10.640.173/0001-28	2.659,05		2.659,05	- 664,76	1.994,29		1.994,29
PEDRAS MORRO GRANDE LTDA	79.815.643/0001-43	3.170,79		3.170,79	- 792,70	2.378,09		2.378,09
PILONI AUTO PECAS LTDA	81.607.061/0001-13	1.111,00		1.111,00	- 277,75	833,25		833,25
PLOTAR COMUNICACAO GRAFICA LTDA	04.329.869/0001-35	580,00		580,00	- 145,00	435,00		435,00
RC APOIO ADMINISTRATIVO LTDA	20.901.079/0001-39	440,00		440,00	- 110,00	330,00		330,00
RECAPADORA ELDORADO LTDA	75.359.182/0001-90	3.550,00		3.550,00	- 887,50	2.662,50		2.662,50
RETALHACO COM. DE RETALHOS DE ACO LTDA	81.609.893/0001-79	1.090,00		1.090,00	- 272,50	817,50		817,50
RETIFICA DE MOTORES AHP LTDA	83.122.168/0001-05	1.700,00		1.700,00	- 425,00	1.275,00		1.275,00
RETRI COMERCIO AUTO PEÇAS LTDA	07.100.553/0001-65	1.954,21		1.954,21	- 488,55	1.465,66		1.465,66
RIACHO TRANSPORTES LTDA	10.819.024/0001-20	2.250,00		2.250,00	- 562,50	1.687,50		1.687,50
RIO DO MORRO TERRAPLENAGEM EIRELI	13.533.879/0001-89	1.680,00		1.680,00	- 420,00	1.260,00		1.260,00
RODOEIXOS REPARAÇÃO MECANICA EIRELI	13.572.068/0001-97	3.990,69		3.990,69	- 997,67	2.993,02		2.993,02
RODRIGUES FURGOES LTDA	18.733.010/0001-00	1.850,00		1.850,00	- 462,50	1.387,50		1.387,50
ROSIE TE BEATRIZ DOS SANTOS TRENTINI	02.704.801/0001-63	1.712,85		1.712,85	- 428,21	1.284,64		1.284,64
S & J LOCAÇÃO DE EQUIPAMENTOS PARA CONSTRUÇÃO CIVIL LTDA	11.419.415/0001-10	1.533,33		1.533,33	- 383,33	1.150,00		1.150,00

CREDORES ME/EPP	CNPJ/CPF	Valor revisado pela AJ (Ev.120)	Revisões posteriores	Valor revisado	Deságio 25%	Valor após deságio	Pgto	SALDO
								31/03/2024
TECH VIEW MONITORAMENTO ELETRONICO LTDA	30.650.375/0001-68	7.176,01		7.176,01	- 1.794,00	5.382,01		5.382,01
TECNOCONCRETOS ARTEFATOS DE CIMENTO EIRELI	28.124.641/0001-77	5.167,60		5.167,60	- 1.291,90	3.875,70		3.875,70
TERRA CIVIL COM DE EQUIP.PECAS E SERVICOS LTDA	01.194.012/0002-48	13.164,10		13.164,10	- 3.291,03	9.873,08		9.873,08
TERRAPLENAGEM TESTONI LTDA	04.283.548/0001-47	6.345,99		6.345,99	- 1.586,50	4.759,49		4.759,49
TORNARTH MAQ. EQUIPAMENTOS LTDA	83.199.109/0001-27	2.170,42		2.170,42	- 542,61	1.627,82		1.627,82
TRUCK PARTS AUTO PECAS EIRELI	03.430.134/0001-30	199,00		199,00	- 49,75	149,25		149,25
TURBO CENTER JOINVILLE COMERCIO E MANUTENCAO DE PECAS EIRELI	01.439.543/0001-72	705,00		705,00	- 176,25	528,75		528,75
UILLIAM GREIN BUENO EIRELI	19.893.050/0001-73	32.000,00		32.000,00	- 8.000,00	24.000,00		24.000,00
VEG TECNOLOGIA DA INFORMACAO LTDA	11.704.610/0001-92	29,90		29,90	- 7,48	22,43		22,43
VOLKVALE COMERCIO DE AUTO PECAS LTDA	04.816.186/0001-02	2.015,70		2.015,70	- 503,93	1.511,78		1.511,78
WHSUL SINALIZACAO EIRELI	29.821.122/0001-20	13.955,04		13.955,04	- 3.488,76	10.466,28		10.466,28
XV DE NOVOEMBRO CÂMARAS DE AR LTDA	04.140.854/0001-24	220,00		220,00	- 55,00	165,00		165,00
ZIPF PEÇAS E TRATORES LTDA	74.129.792/0001-35	3.609,40		3.609,40	- 902,35	2.707,05		2.707,05
<b>TOTAL CLASSE 4 - CRÉDITOS DE ME/EPP</b>		<b>616.607,20</b>	<b>-</b>	<b>616.607,20</b>	<b>-154.151,80</b>	<b>462.455,40</b>	<b>-</b>	<b>462.455,40</b>
Nr. credores		64	-	64				64

Nesta classe de credores pende de decisão (em apelação) a ação de impugnação de crédito 5020642-48.2020.8.24.0038, em que o credor META GESTÃO CONTÁBIL discute a classificação do seu crédito.

#### 4. DESEMPENHO ECONÔMICO-FINANCEIRO

A Recuperanda juntou na presente ação de prestação de contas suas demonstrações financeiras até fevereiro/2024, na forma de balancetes de verificação

Na prestação de contas anterior (Ev. 72) foram analisadas as demonstrações financeiras até o período de fevereiro/2022.

Os quadros 4.1 a 4.3 apresentam os balanços patrimoniais e as demonstrações de resultado dos exercícios a partir de 31/12/2016 até 29/02/2024, para efeito de análise de evolução.

Observe-se que o ajuizamento da ação recuperacional ocorreu em 24/05/2019, assim, para efeito de corte comparativo, adotou-se a posição do final daquele mês (31/05/2019), haja vista a proximidade com a data do pedido recuperacional.

Quadro 4.1 – Balanços patrimoniais da BRESCIANI - Ativo (em R\$)

BALANÇO PATRIMONIAL (em R\$)	Período anterior ao pedido de recuperação judicial									
	31/12/2016	31/12/2017	31/12/2018	31/05/2019	31/12/2019	31/12/2020	31/12/2021	31/12/2022	31/12/2023	29/02/2024
<b>ATIVO</b>										
<b>Ativo Circulante</b>										
Caixa e equivalentes de caixa	79.217	265.404	166.372	27.337	80.326	1.434	232.092	927.431	523.324	807.574
Aplicações financeiras	4.523	-	-	5.375	37.046	42.993	61.119	25.749	936.943	1.025.571
Créditos com clientes	1.728.090	1.136.688	489.756	405.629	273.569	552.726	344.394	990.686	707.522	1.091.624
Tributos a recuperar	189.138	181.988	932.858	827.456	738.319	656.382	499.034	97.175	52.210	49.125
Adiantamentos a fornecedores	352	2.270	21.627	133.702	167.435	104.084	15.645	65.830	18.770	36.991
Outros adiantamentos concedidos	3.501	1.061	3.011	-	-	-	-	-	-	-
Estoques	493.374	66.307	251.051	-	-	-	-	-	-	-
Partes relacionadas	183.505	-	-	-	-	-	-	7.005	666	-
Outros créditos	-	94.001	179.735	-	-	-	-	-	-	-
Despesas antecipadas	-	2.229	-	-	-	2.123	-	-	-	11.945
	<b>2.681.699</b>	<b>1.749.948</b>	<b>2.044.411</b>	<b>1.399.500</b>	<b>1.296.694</b>	<b>1.359.742</b>	<b>1.152.284</b>	<b>2.113.876</b>	<b>2.239.434</b>	<b>3.022.829</b>
<b>Ativo não Circulante</b>										
Realizável a longo prazo										
- Cartas de crédito	-	-	-	21.000	21.000	21.000	21.000	21.000	21.000	21.000
- Crédito com pessoas ligadas	-	-	-	-	363	-	-	-	509.204	509.204
Imobilizado	4.604.443	3.966.504	3.396.444	3.111.117	2.889.861	2.542.332	2.067.690	1.949.031	1.552.460	1.492.581
Intangível	-	2.600	2.600	2.600	2.600	2.600	2.600	2.600	2.600	2.600
	<b>4.604.443</b>	<b>3.969.104</b>	<b>3.399.044</b>	<b>3.134.717</b>	<b>2.913.824</b>	<b>2.565.932</b>	<b>2.091.290</b>	<b>1.972.631</b>	<b>2.085.265</b>	<b>2.025.385</b>
<b>Total Ativo</b>	<b>7.286.142</b>	<b>5.719.052</b>	<b>5.443.454</b>	<b>4.534.217</b>	<b>4.210.519</b>	<b>3.925.674</b>	<b>3.243.574</b>	<b>4.086.507</b>	<b>4.324.699</b>	<b>5.048.214</b>



Quadro 4.2 – Balanços patrimoniais da BRESCIANI – Passivo e patrimônio líquido (em R\$)

PASSIVO E PATRIMÔNIO LÍQUIDO	Período anterior ao pedido de recuperação judicial									
	31/12/2016	31/12/2017	31/12/2018	31/05/2019	31/12/2019	31/12/2020	31/12/2021	31/12/2022	31/12/2023	29/02/2024
<b>Passivo Circulante</b>										
Fornecedores nacionais	2.719.823	1.022.981	1.144.828	1.084.512	1.118.313	802.226	791.635	828.116	1.750.832	1.878.518
Empréstimos e financiamentos - capital de giro	-	21.817	35.357	44.774	20.951	-	-	-	-	-
Empréstimos e financiamentos - investimentos	979.443	330.126	-	354.205	356.849	283.505	161.068	105.411	48.701	39.719
Obrigações trabalhistas e previdenciárias	130.624	435.106	413.916	238.344	393.313	600.879	111.965	145.360	159.177	167.895
Obrigações tributárias	523.658	583.211	277.836	524.096	776.211	791.587	231.748	364.834	289.841	261.891
Adiantamentos de clientes	45.437	-	-	-	-	373.109	-	-	80.000	80.000
Partes relacionadas	49.062	-	-	-	-	-	-	-	-	-
Outros passivos	28.590	38.103	100.995	-	-	2.140	-	-	-	-
	<b>4.476.636</b>	<b>2.431.344</b>	<b>1.972.931</b>	<b>2.245.931</b>	<b>2.665.637</b>	<b>2.853.446</b>	<b>1.296.416</b>	<b>1.443.720</b>	<b>2.328.552</b>	<b>2.428.023</b>
<b>Passivo não Circulante</b>										
Empréstimos e financiamentos - capital de giro	-	-	-	-	-	-	-	-	-	-
Empréstimos e financiamentos - investimentos	1.564.539	1.341.357	792.243	230.239	68.962	-	-	-	-	-
Obrigações tributárias	91.918	441.428	1.134.379	1.133.814	645.060	417.229	1.280.254	1.049.492	822.821	785.088
Partes relacionadas	-	-	-	108.314	118.100	130.352	130.022	-	-	-
	<b>1.656.457</b>	<b>1.782.785</b>	<b>1.926.622</b>	<b>1.472.366</b>	<b>832.122</b>	<b>547.581</b>	<b>1.410.276</b>	<b>1.049.492</b>	<b>822.821</b>	<b>785.088</b>
<b>Patrimônio Líquido</b>										
Capital Social	1.000.000	2.300.000	2.300.000	2.300.000	2.300.000	2.300.000	2.300.000	2.300.000	2.300.000	2.300.000
Reservas de Lucros	1.984.182	-	-	-	-	-	-	-	-	-
Prejuízos acumulados	(509.242)	(1.017.523)	(786.442)	(1.481.139)	(1.491.075)	(1.540.323)	(1.616.683)	(1.763.118)	(1.685.724)	(1.126.674)
Resultado do exercício	(1.321.892)	222.447	30.343	(2.941)	(96.165)	(235.030)	(146.435)	1.056.412	559.050	661.776
	<b>1.153.048</b>	<b>1.504.924</b>	<b>1.543.901</b>	<b>815.920</b>	<b>712.760</b>	<b>524.647</b>	<b>536.882</b>	<b>1.593.294</b>	<b>1.173.326</b>	<b>1.835.103</b>
<b>Total Passivo + PL</b>	<b>7.286.142</b>	<b>5.719.052</b>	<b>5.443.454</b>	<b>4.534.217</b>	<b>4.210.519</b>	<b>3.925.674</b>	<b>3.243.574</b>	<b>4.086.507</b>	<b>4.324.699</b>	<b>5.048.214</b>

Quadro 4.3 – Demonstrações do resultado dos exercícios da BRESCIANI (em R\$)

DEMONSTRAÇÃO DO RESULTADO DO EXERCÍCIO	Período anterior ao pedido de recuperação judicial									
	31/12/2016	31/12/2017	31/12/2018	31/05/2019	31/12/2019	31/12/2020	31/12/2021	31/12/2022	31/12/2023	29/02/2024
<b>Receita Bruta de Vendas</b>	<b>11.901.255</b>	<b>3.403.984</b>	<b>6.970.208</b>	<b>951.632</b>	<b>2.142.689</b>	<b>1.838.248</b>	<b>2.419.649</b>	<b>6.123.444</b>	<b>8.454.004</b>	<b>1.525.973</b>
Impostos e contribuições sobre vendas	(692.618)	(182.337)	(382.777)	(56.907)	(119.671)	(100.575)	(136.070)	(341.862)	(465.456)	(80.168)
Devoluções	(17.692)	-	-	-	-	-	-	-	-	-
	<b>11.190.946</b>	<b>3.221.647</b>	<b>6.587.431</b>	<b>894.725</b>	<b>2.023.017</b>	<b>1.737.673</b>	<b>2.283.579</b>	<b>5.781.582</b>	<b>7.988.548</b>	<b>1.445.805</b>
<b>Receita Líquida de Vendas</b>	<b>(8.868.408)</b>	<b>(2.350.329)</b>	<b>(5.599.224)</b>	<b>(523.998)</b>	<b>(1.155.384)</b>	<b>(1.238.871)</b>	<b>(1.557.608)</b>	<b>(2.563.277)</b>	<b>(4.732.460)</b>	<b>(470.755)</b>
Custo dos produtos vendidos										
<b>Resultado Operacional Bruto</b>	<b>2.322.538</b>	<b>871.318</b>	<b>988.207</b>	<b>370.727</b>	<b>867.633</b>	<b>498.803</b>	<b>725.971</b>	<b>3.218.305</b>	<b>3.256.088</b>	<b>975.049</b>
Despesas trabalhistas	(1.570.285)	(32.360)	(130.186)	(48.295)	(228.894)	(175.829)	(282.788)	(437.480)	(685.631)	(108.763)
Despesas administrativas	(635.831)	(503.833)	(514.404)	(62.056)	(342.875)	(343.874)	(297.335)	(939.520)	(1.336.763)	(151.063)
Utilidades e serviços	-	-	-	(12.830)	(36.549)	(54.689)	(167.483)	(315.015)	(332.734)	(14.939)
Depreciação	(874.526)	-	-	(11.776)	(39.254)	(46.983)	(46.959)	(46.959)	(46.959)	(7.827)
Despesas comerciais	-	-	(18.740)	-	(429)	(150)	(20)	(5.110)	-	-
Despesas tributárias	(225.564)	(9.295)	(79.434)	(39.591)	(11.690)	(32.947)	(32.356)	(57.000)	(54.199)	(12.261)
Outras receitas (despesas)	-	-	-	(90)	-	-	-	-	-	-
	<b>(983.668)</b>	<b>325.829</b>	<b>245.444</b>	<b>196.090</b>	<b>207.943</b>	<b>(155.669)</b>	<b>(100.969)</b>	<b>1.417.221</b>	<b>799.801</b>	<b>680.197</b>
<b>Resultado operacional líquido</b>	<b>(275.871)</b>	<b>(41.778)</b>	<b>(208.974)</b>	<b>(199.032)</b>	<b>(304.108)</b>	<b>(128.254)</b>	<b>(52.615)</b>	<b>(58.327)</b>	<b>(72.585)</b>	<b>(18.420)</b>
Resultado financeiro	69.920	-	-	-	-	74.291	66.649	(2.241)	7.211	-
Resultado não operacional										
<b>Lucro antes dos impostos</b>	<b>(1.189.619)</b>	<b>284.051</b>	<b>36.470</b>	<b>(2.941)</b>	<b>(96.165)</b>	<b>(209.633)</b>	<b>(86.936)</b>	<b>1.356.653</b>	<b>734.427</b>	<b>661.776</b>
IRPJ e CSLL	(132.273)	(61.604)	(6.127)	-	-	(25.397)	(59.499)	(300.241)	(175.376)	-
	<b>(1.321.891.63)</b>	<b>222.446.96</b>	<b>30.343.38</b>	<b>(2.941)</b>	<b>(96.165)</b>	<b>(235.030)</b>	<b>(146.435)</b>	<b>1.056.412</b>	<b>559.050</b>	<b>661.776</b>
<b>Margem de lucro líquido</b>	<b>-11,8%</b>	<b>6,9%</b>	<b>0,5%</b>	<b>-0,3%</b>	<b>-4,8%</b>	<b>-13,5%</b>	<b>-6,4%</b>	<b>18,3%</b>	<b>7,0%</b>	<b>45,8%</b>
<b>EBITDA</b>	<b>(109.142)</b>			<b>290.532</b>	<b>522.891</b>	<b>222.008</b>	<b>275.322</b>	<b>1.783.639</b>	<b>1.196.371</b>	<b>746.293</b>
Relação EBITDA / Receita líquida de vendas	-1,0%			32,5%	25,8%	12,8%	12,1%	30,9%	15,0%	51,6%

#### 4.1. EVOLUÇÃO DA RECEITA E DO RESULTADO

Como se observa pelo quadro 4.3, a receita líquida de vendas do ano de 2019 (R\$ 2.023.017), que marca o ano do pedido recuperacional, teve uma **redução de 69,3%** em relação ao ano de 2018 (R\$ 6.587.431). E, a Margem de Lucro Líquido, que foi **0,5%** em 2018, registrou em 2019 um prejuízo líquido de **4,8%**.

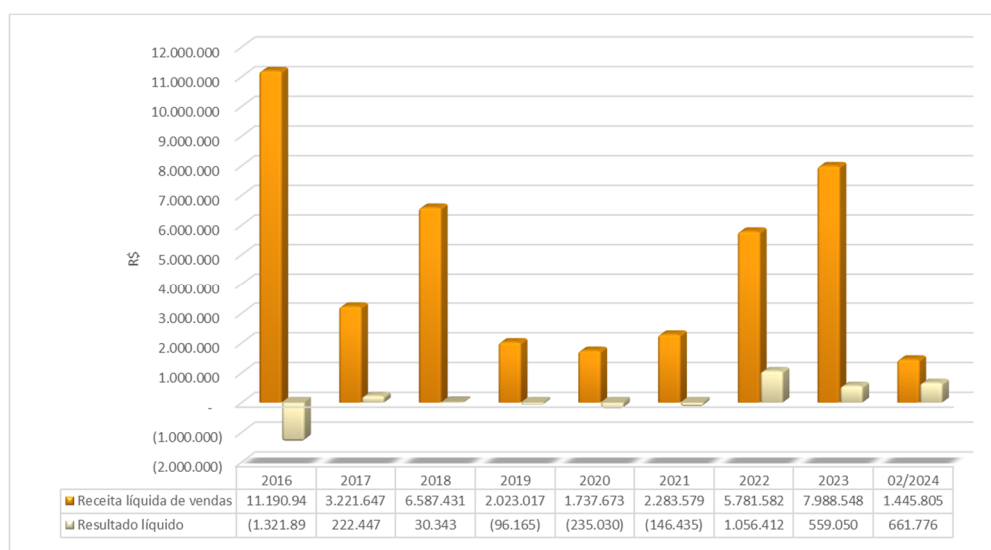
O ano de 2020 encerrou com mais uma redução de receita operacional, sendo este bastante atípico, tendo em vista os efeitos econômicos da COVID19.

A receita volta a crescer a partir de 2021 e apenas em 2023 supera o desempenho de 2018.

Na figura 4.4 é possível verificar a evolução da receita líquida de vendas e do resultado líquido (lucro/prejuízo) desde o exercício de 2016. O ano de 2023 apresenta a segunda melhor receita líquida da série histórica e com resultado líquido positivo.

A receita média dos dois primeiros meses de 2024 é superior à média de 2023, contudo, o período é muito curto para que se possa inferir que a média será mantida.

Figura 4.4 – Evolução da receita líquida de vendas e resultado líquido



Um indicador importante de análise financeira é a capacidade de geração de caixa operacional das empresas, o qual o mercado denomina de EBITDA, que é o acrônimo em inglês para “Lucro antes (Earnings Before) dos efeitos financeiros (Interest) tributos sobre o resultado (Tax), depreciação e amortização (Depreciation and Amortization)”.

As figuras 4.5 e 4.6 apresentam uma comparação do EBITDA e resultado com a receita líquida de vendas

Figura 4.5 – Evolução do EBITDA, resultado líquido e receita líquida de vendas

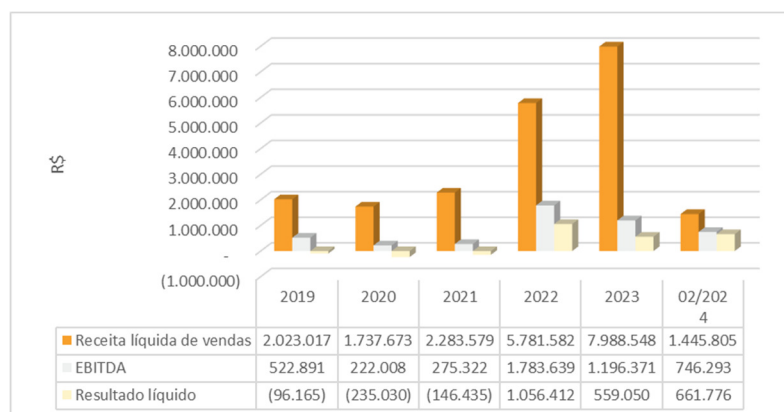
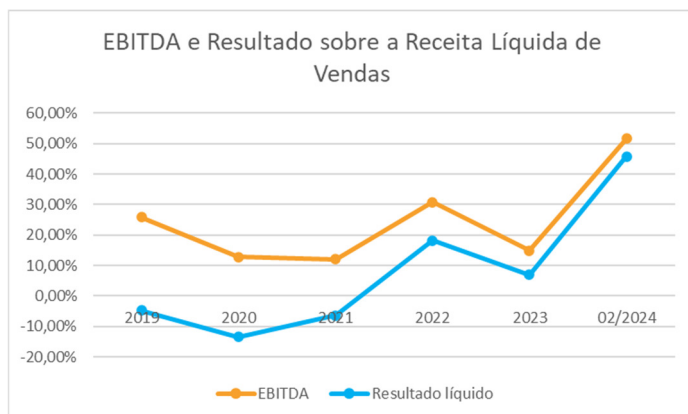


Figura 4.6 – Evolução do EBITDA e resultado líquido



Não foram obtidos dados para calcular o EBITDA dos exercícios de 2016 a 2018 (para efeito comparativo). Como se observa, em que pese o prejuízo, no ano de 2019 a capacidade de geração de caixa operacional é positiva desde então.

## 4.2. INDICADORES ECONÔMICOS, FINANCEIROS E OPERACIONAIS

Para complementar o acompanhamento do desempenho econômico, financeiro e operacional da BRESCIANI, elegemos alguns índices clássicos cujas análises são de domínio comum no mercado.

Para tanto, segue-se uma abordagem sobre aspectos de liquidez, endividamento e capital de giro.

Liquidez é a capacidade que um ativo possui de se converter em disponibilidade financeira (caixa), daí então, que os índices que demonstram a liquidez de um negócio se propõem a medir a capacidade teórica que grupos de ativo têm para garantir as obrigações com terceiros (Passivos).

Estes índices medem a relação entres ativos e passivos observando os prazos de liquidez dos ativos e de exigibilidade dos passivos, onde:

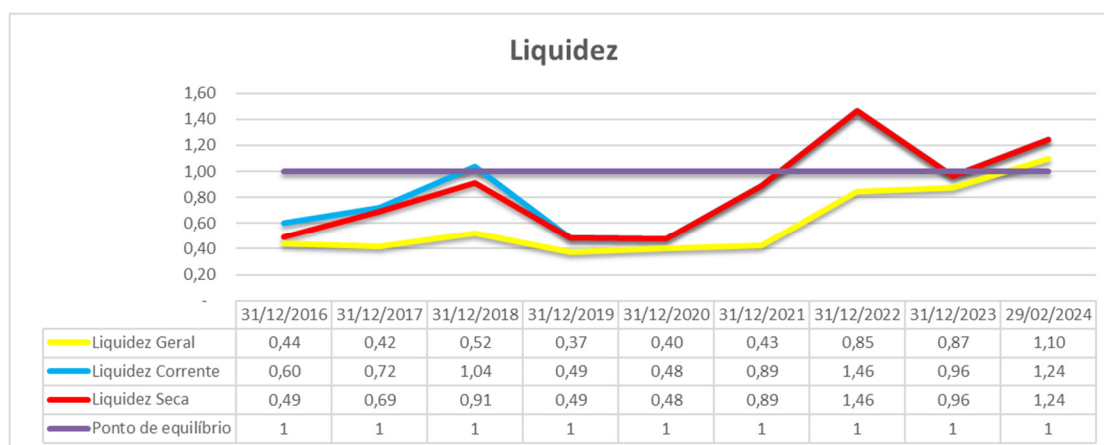
- Liquidez geral – É a relação entre ativos que já são recursos financeiro somados aos que podem se converter em recursos financeiros em curto e longo prazo, em ralação ao total de obrigações com terceiros de curto e longo prazos.
- Liquidez corrente – É a relação entre ativos e passivos de curto prazo.

- Liquidez seca – É o mais conservador dos índices, pois, a partir da liquidez corrente, exclui os ativos de curto prazo que tendem a apresentar maior demora na conversão financeira.

Para os índices de liquidez, o ponto de equilíbrio teórico é um índice igual a 1, ou seja, neste ponto, 100% dos passivos considerados estariam garantidos pelo conjunto de ativos também considerados.

No caso da BRESCIANI, a figura 4.7 demonstra que os índices de liquidez se mantiveram abaixo do ponto de equilíbrio até 2021, com recuperação em 2022 e praticamente equilíbrio em 2023

Figura 4.7 – Evolução dos índices de liquidez

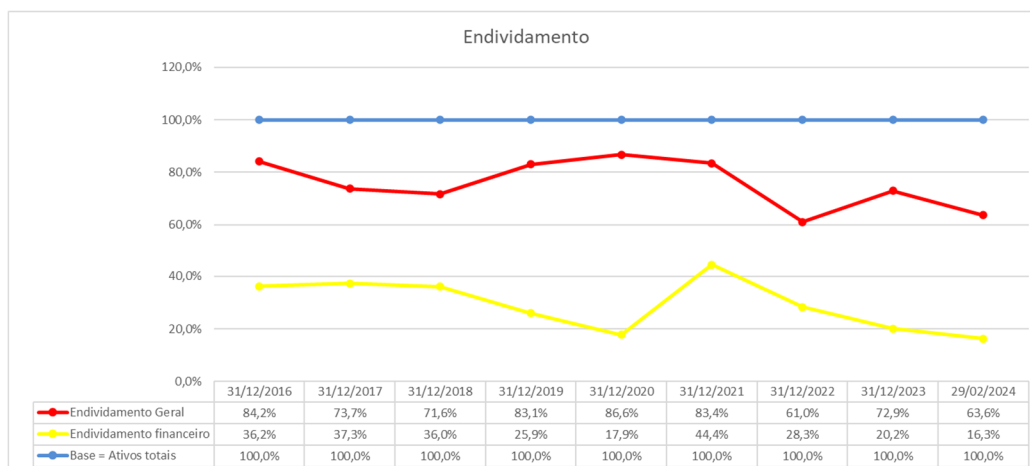


Em termos de endividamento, é possível verificar através da figura 4.8., que os efeitos da recuperação judicial já se refletem nas demonstrações financeiras.

Tomando como base de comparação o total dos seus ativos (representados no gráfico pelo percentual de 100%), constata-se que o endividamento geral, ou seja, o total das obrigações com terceiros, que já atingiu 87% dos ativos totais foi reduzido para 73% em 2023, considerados neste percentual o endividamento sujeito aos efeitos recuperacionais.

Do endividamento total, a parcela junto ao mercado financeiro, que já representou 44% do total dos ativos, atualmente é de 20% (ano 2023).

Figura 4.8 – Evolução dos índices de endividamento



Quando ao capital de giro, é importante observar que a atividade da BRESCIANI não é caracterizada pela produção e venda de produtos seriados, assim, pode ocorrer uma variação bastante significativa dos indicadores de um período para outro.

## 5. CONCLUSÃO

Em relação ao desempenho econômico-financeiro, até o momento é possível afirmar que os efeitos dos benefícios da recuperação judicial têm sido úteis para a Empresa.

Não se pode esquecer que os anos de 2020 e 2021 carregam um grande impacto negativo em razão dos efeitos econômicos da COVID19 e, é possível identificar indicadores que demonstram que a efetiva retomada das atividades operacionais lucrativas da recuperanda ocorre a partir do ano de 2022.

Apesar do resultado positivo do início do ano de 2024, ainda é cedo para conclusões acerca do desempenho ao longo do período, mas, ao se avaliar períodos regulares de 12 meses, o que se observa é uma constância de resultados positivos.

A Administração Judicial já recomendou à recuperanda que, para efeito de facilitação de análise, segregue em seu balanço patrimonial o passivo coberto pela recuperação judicial, hoje somado aos demais passivos operacionais e financeiros.

Em relação ao cumprimento do plano de recuperação judicial, como se demonstrou no item 3 deste relatório:

- a) Os créditos trabalhistas listados foram totalmente quitados. Portanto, a situação é de adimplência.

- b) A Empresa quitou de forma englobada as parcelas dos créditos quirografários devidos nos anos de 2023 e 2024. A próxima parcela tem vencimento em janeiro/2025. Portanto, atualmente a Empresa é adimplente nesta classe de credores.
- c) Quanto aos créditos de microempresas e empresas de pequeno porte, o plano de recuperação prevê que o pagamento é condicionado à venda de dois imóveis, o que ainda não ocorreu. Portanto, tecnicamente, a situação é de inadimplência.

A Administração Judicial requer a homologação do presente relatório de prestação de contas parcial e, permanece à disposição para quaisquer esclarecimentos adicionais.

Nestes termos, pedimos deferimento,

Joinville, SC, 01 de abril de 2024.



**MOORE METRI AUDITORES LTDA**

Administrador Judicial

**LUIZ WILLIBALDO JUNG**

Contador – CRC/SC 015863-O-8